


Zestaw instalacyjny ZI3 z wyłącznikiem nadprądowym (SCHUKO)



IP44

Budowa symbolu zamówieniowego

ZI -S

Nr wykonania zestawu

33\R111, 33\R211, 33\R581, 34\R111
34\R211, 34\R511, 35\R341, 35\R342
35\R441, 35\R442

Uwaga:

Gniazdo boczne 1-fazowe standardowo instalowane jest z prawej strony zestawu. Istnieje możliwość zamówienia zestawu z gniazdem bocznym zainstalowanym z lewej strony. W tym celu należy dopisać literę "L" np. ZI33R111L-S

Dane techniczne

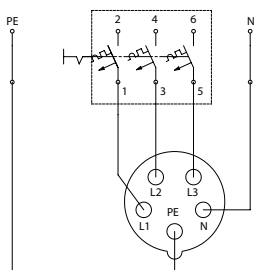
| | |
|---|----------------------------------|
| Napięcie znamionowe izolacji U_i | 500 V |
| Prąd znamionowy zestawu I_{nA} | max 32 A |
| Częstotliwość znamionowa | 50-60 Hz |
| Napięcie znamionowe łączeniowe U_e | 230/400 V |
| Napięcie znamionowe udarowe wytrzymałalne U_{imp} | 6 kV |
| Przekrój przewodów przyłączeniowych | 2,5...6 mm ² |
| Stopień ochrony | IP44 |
| Klasa ochronności | II |
| Masa | 0,8...1,2 kg |
| Rodzaje dławnic | M25×1,5 (16 A) M32×1,5 (32 A) |

Opis produktu

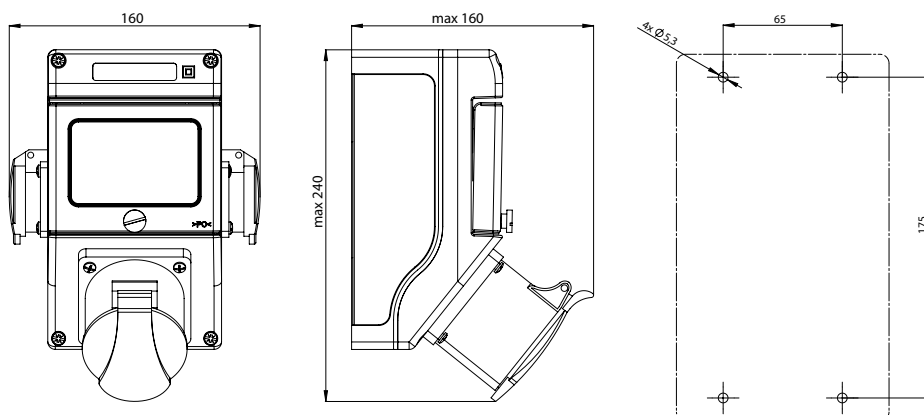
Zestawy charakteryzują się nowoczesnym i ergonomicznym designem. Każdy zestaw wyposażony jest w gniazdo główne 16 lub 32 A (w zależności od wykonania) oraz dodatkowe 1 lub 2 gniazda boczne (1-fazowe) znajdujące się wespole podstawy, co ułatwia podłączenie przewodów do zestawu. Zasilanie gniazd doprowadza się poprzez wyłącznik nadprądowy. Zestawy instalacyjne ZI są zgodne z postanowieniami normy: PN-EN 61439-3, PN-EN 61439-1

Nowe zestawy spełniają wymagania Dyrektywy RoHS 2011/65/UE co oznacza, że nie zawierają substancji niebezpiecznych określonych w tej dyrektywie.

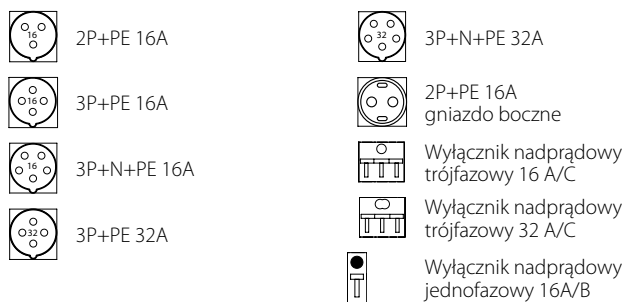
Schemat elektryczny



Wymiary

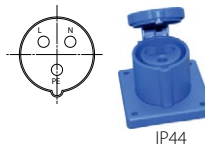


Elementy zestawów



Układ tulejek stykowych gniazd wtyczkowych

2P+PE 16 A, 230V



IP44

3P+PE 16 A 400V, 32 A 400V



IP44

3P+N+PE 16 A 400V, 32 A 400V



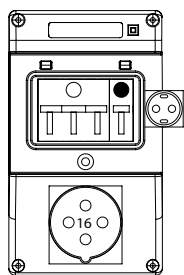
IP44

2P+PE 16 A 230V gniazdo boczne

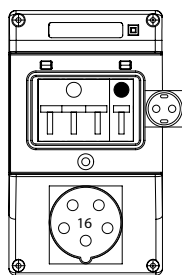


IP44

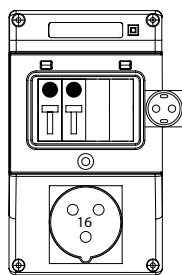
Wykonania



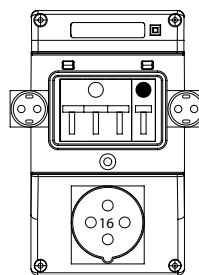
ZI33\R111-S



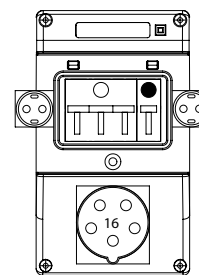
ZI33\R211-S



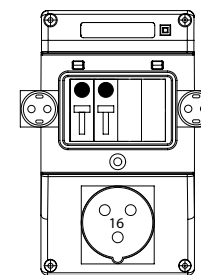
ZI33\R581-S



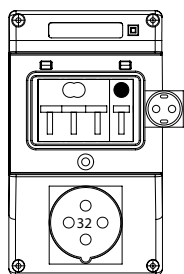
ZI34\R111-S



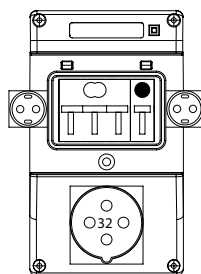
ZI34\R211-S



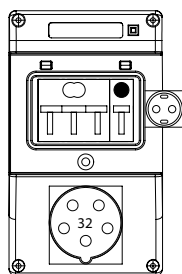
ZI34\R511-S



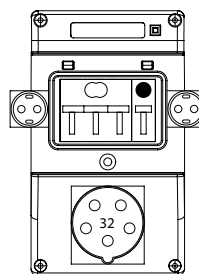
ZI35\R341-S



ZI35\R342-S



ZI35\R441-S



ZI35\R442-S